
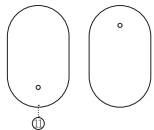
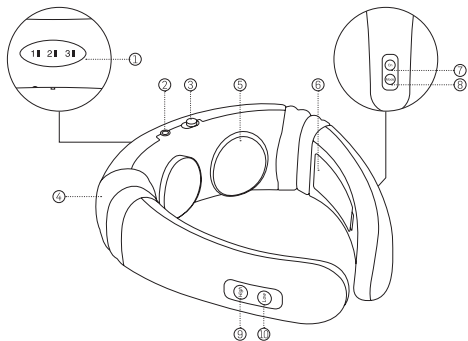


NeckRelax

Appareil de massage électronique personnel



1. Fenêtre d'affichage du mode
2. Connexion des câbles d'électrodes
3. Bouton Marche/Arrêt
4. Bras mobile
5. Point de contact électrique
6. Compartiment des piles
7. Bouton d'alimentation
8. Changer de mode
9. Augmenter l'intensité
10. Réduire l'intensité
11. Tampons d'électrodes
12. Câble d'électrodes

Caractéristiques du produit

NeckRelax utilise une combinaison de technologies avancées dans le domaine de la massothérapie, afin de stimuler vos muscles et de relâcher les tensions qui se trouvent bien ancrées dans votre corps, et ce, en aussi peu que 10 minutes !

Le NeckRelax soulage la douleur musculaire rapidement grâce à une synergie de thérapie magnétique apaisante et de stimulation électrique des muscles.

Les patches à impulsions brevetés permettent de transmettre des impulsions électriques sur n'importe quelle partie de votre corps pour stimuler vos muscles et les détendre complètement de la tête aux pieds.

Fonctionne à peine sorti du carton sans effort ni travail ! Il suffit de le passer autour de votre cou et de vous détendre alors que la douleur s'estompe.

Comment l'utiliser

Mise en marche de votre NeckRelax

Ouvrez le cache des piles et insérez 2 piles AAA dans le compartiment des piles de NeckRelax.

Utilisation de votre NeckRelax

1. Mettez l'appareil en marche à l'aide de l'interrupteur marche/arrêt. Utilisez ensuite une serviette humide pour vous assurer que le point de contact et la peau qui entrent en contact avec l'appareil sont exempts de sueur et suffisamment humides.
2. Appuyez ensuite sur le bouton d'alimentation situé sur le côté gauche de l'appareil. Vous entendrez un bip et l'appareil est réglé au niveau 1. Utilisez les boutons "High" et "Low" sur le côté droit de l'appareil pour choisir l'intensité désirée.

3. Basculez d'un mode à l'autre en appuyant sur la touche Mode. L'appareil est doté de 6 modes différents, et le mode 1 est le mode par défaut lorsque l'appareil est mis en marche. Vous pouvez confirmer le mode sélectionné en vérifiant le témoin LED clignotant. Les six modes de massage sont les suivants :

Mode 1 : Mode automatique (LED 1)

Mode 2 : Mode d'acupuncture (LED 2)

Mode 3 : Mode de massage doux (LED 3)

Mode 4 : Mode Shiatsu (LED 1, 3)

Mode 5 : Mode pétrissage (LED 2, 3)

Mode 6 : Mode de massage profond (LED 1, 2, 3)

4. Augmentez et diminuez l'intensité en appuyant sur "High" et "Low". Il existe 12 intensités différentes, et chaque pression sur le bouton augmente/diminue l'intensité d'un niveau.

Utilisation recommandée : 10-20 minutes par jour.

Le NeckRelax est programmé pour s'éteindre automatiquement au bout de 15 minutes.

Une note à propos des piles

1. Le NeckRelax nécessite 2 piles AAA.
2. Si vous n'utilisez pas le produit pendant une période prolongée, nous vous recommandons de retirer les piles pour éviter les fuites et la corrosion.
3. Veillez à ce que les piles soient correctement insérées.
4. Lorsque vous remplacez les piles, veillez à éteindre l'appareil.

Clause de non-responsabilité

1. Conservez les piles hors de la portée des enfants et des animaux.
2. L'appareil pourrait être chaud lors de son utilisation.
3. N'utiliser l'appareil que pour l'usage auquel il est destiné.
4. N'exposez pas l'appareil à la lumière directe du soleil, à des températures élevées et à l'humidité.
5. N'utilisez pas l'appareil s'il est mouillé ou immergé dans l'eau.
6. Ne démontez pas et ne modifiez pas cet appareil.
7. N'utilisez pas cet appareil s'il est endommagé ou en cas de sons inhabituels, d'odeurs suspectes ou d'échauffement anormal.
8. Nous vous recommandons de ne pas utiliser cet appareil pendant plus de 20 minutes par jour.
9. Nous vous conseillons de cesser d'utiliser l'appareil dès qu'une allergie cutanée se manifeste.
10. Cet appareil ne convient pas aux personnes présentant les limitations suivantes :

Maladies cardiaques, cœur/poumons artificiels, stimulateurs cardiaques ou autres dispositifs médicaux métalliques implantés, cancer, hypotension/hypertension artérielle, fièvre, coups de soleil, grossesse/allaitement, maladies de la peau ou autres maladies graves.

Veillez toujours consulter un médecin avant d'utiliser le NeckRelax.

Paramètres et spécificités techniques

Conditions normales de fonctionnement :

- Température : +5°C ~ +40°C
- Température relative : moins de 80 %

Propriétés électriques :

- L'amplitude de sortie maximale d'une seule impulsion : >7µc
- L'énergie de sortie maximale d'une seule impulsion : ≤300mJ
- Amplitude de sortie maximale : <50V (50mA)
- Valeur de crête de la tension de sortie : <500V
- Réglage de l'amplitude de sortie : La sortie minimale uniforme et continue n'est pas supérieure à 2 % de l'amplitude de sortie maximale.
- Impédance de charge nominale : 500Ω, la tolérance est de +10 %
- Tension de surface magnétique : pas moins de 0,01T

Foire aux questions

Q : Pourquoi est-ce que je ressens une légère sensation de picotement dans le cou lorsque j'utilise NeckRelax ?

R : Une sensation de picotement dans le cou peut être causée par une peau sèche ou une mauvaise connexion entre les points de contact et votre peau. Si tel est le cas, nous vous recommandons d'essuyer votre cou et vos points de contact avec une serviette humide.

Q : Pourquoi ai-je une éruption cutanée ?

R : Une éruption cutanée peut être causée par une peau sèche. Là encore, nous vous recommandons d'essuyer les points de contact avant de les utiliser. Toute éruption cutanée dont vous souffrez devrait disparaître dans les 2 jours suivants.

Q : Comment le NeckRelax est-il alimenté ?

R : Le NeckRelax est alimenté par 2 piles AAA.

Q : Quelles sont les raisons pour lesquelles j'ai un mal de cou lorsque j'utilise le NeckRelax ?

R : Le NeckRelax est conçu dans une optique de confort en tenant compte des principes ergonomiques. Veuillez porter l'appareil correctement et confortablement pendant l'utilisation et veillez à adopter une posture adéquate pour obtenir des résultats optimaux.

Dépannage et solutions

Problème	Solutions possibles
Le produit ne peut pas être mis en marche	L'interrupteur est-il en position "Marche" ? ► Mettez-le en position "Marche".
	Les piles sont-elles correctement insérées ? ► Assurez-vous que les piles sont correctement insérées.
	Les piles sont-elles faibles ? ► Remplacez les piles
	Les piles ou les ressorts de contact des piles sont-ils défectueux ? ► Utilisez des outils appropriés pour nettoyer les ressorts des piles et éliminer toute corrosion le cas échéant.
L'appareil fonctionne (les voyants s'allument) mais ne se met pas en marche	Les points de contact touchent-ils complètement à la peau de votre nuque/ corps ? ► Assurez-vous qu'il y a un lien direct avec votre peau.
	Est-ce que les points de contact touchent à des cheveux, des vêtements, des accessoires ou d'autres articles en contact avec la peau ? ► Veuillez les retirer et réessayer le NeckRelax.
Sensation de picotement	Est-ce trop intense ? ► Réduisez l'intensité avec le bouton "Faible".

Problème	Solutions possibles
	Votre peau présente-t-elle une réaction allergique aux points de contact ? ► En cas de réactions allergiques mineures, nous vous recommandons de réduire la durée d'utilisation de NeckRelax. En cas de réactions allergiques graves, veuillez consulter un médecin.
	Temps froid, peau sèche ? ► Humidifiez la peau et les surfaces des points de contact à l'aide d'un chiffon humide.
La stimulation est très faible	Les réglages de l'intensité sont-ils correctement réglés ? ► Ajustez les réglages de l'intensité au niveau approprié.
	Les points de contact ont-ils des taches d'huile ou de la saleté ? ► Nettoyez la surface des points de contact
	Les piles sont-elles faibles ? ► Remplacez les piles